






ПРАВИЛА ПОВЕДЕНИЯ В ТОРГОВОМ ЦЕНТРЕ ПРИ ПОЖАРЕ.

Вы видите и слышите:

-  сработала система оповещения;
-  видите дым, пламя;
-  чувствуете запах гари и дыма;
-  видите эвакуирующихся людей;
-  слышите информацию от очевидцев.

Что делать:

Идя по торговому центру, полезно запоминать свой маршрут - в случае, если вдруг придется экстренно покинуть здание. Запоминайте, мимо каких магазинов проходили. Обращайте внимание на расположение основных и запасных эвакуационных выходов, которые можно найти на плане эвакуации. Они обычно обозначаются отдельными надписями или характерными знаками: бегущий человек, стрелка и др.

Увидев в торговом центре пламя или почувствовав запах дыма, соблюдайте самое первое правило для попавших в любую чрезвычайную ситуацию - постарайтесь сохранять спокойствие, не поддавайтесь панике. Прежде всего, трезво оцените масштаб реальной опасности. Если этот торговый центр знаком вам, постарайтесь покинуть его по максимально безопасному маршруту. Позвоните в пожарную охрану из безопасного места.

Не идите туда, где большая концентрация дыма. Не поднимайтесь на более высокие этажи, не пытайтесь спрятаться в отдаленных помещениях. Не пользуйтесь лифтом во время пожара - его в любой момент могут отключить.

Одна из важнейших задач во время пожара - защитить органы дыхания от выделяемых во время пожара вредных продуктов горения. Проще всего сделать это с помощью влажной ткани (если увлажнить ткань нечем, в крайнем случае подойдет и сухая). Опуститесь как можно ниже - внизу меньше концентрация дыма, он распространяется снизу вверх. Двигаться к выходу нужно с умеренной скоростью, чтобы избежать давки. При плохой видимости в случае задымления держитесь за стены или поручни. Если, двигаясь к выходу, вы чувствуете, что температура растет, вернитесь обратно.

Оказавшись в толпе, согните руки в локтях и прижмите их к бокам, сожмите кулаки. Наклоните корпус назад, упритесь ногами вперед, и попытайтесь сдерживать напор спиной, освободив пространство впереди и медленно двигаясь.

Если загорелась одежда, ни в коем случае нельзя бежать, пламя станет только сильнее. Следует попытаться освободиться от горящей одежды, сбить пламя, кататься по полу, чтобы его потушить. Можно завернуться в плотную одежду или ткань, чтобы ограничить доступ кислорода к огню. Не стоит самостоятельно удалять фрагменты одежды с пострадавших участков кожи - за этим лучше обратиться к врачу. Следуйте речевому оповещению людей при пожаре и знакам пожарной безопасности, указывающим направления движения, соблюдайте спокойствие.

ОНДПР Курортного района УНДПР ГУ МЧС России по СПб

ВДПО в г. Зеленогорск

Территориальный отдел по Курортному району УГЗ

ГУ МЧС России по г. Санкт-Петербургу